

Osterei aus Papier

Osterei aus Papier




dazu braucht ihr:

- Buntpapier, Schere, Leim, Bleistift, Faden

so nun geht es los

- Falte ein Blatt Papier einmal in der Mitte, nun zeichne an den Faltrand halbe Eier.
- 6 Eier müssen es insgesamt sein.
- nun schneide sie aus
- Falte sie einmal in der Mitte
- Klebe nun eine Hälfte mit der anderen zusammen
- Klebe so alle 6 Stück zusammen
- Bevor du das letzte klebst, lege einen doppelten Faden dazwischen

Fertig ☺



**Viele Grüße
von Frau Ziller**